

Lo que encontramos y acciones de los sujetos de auditoría en seguimiento de las recomendaciones CASP

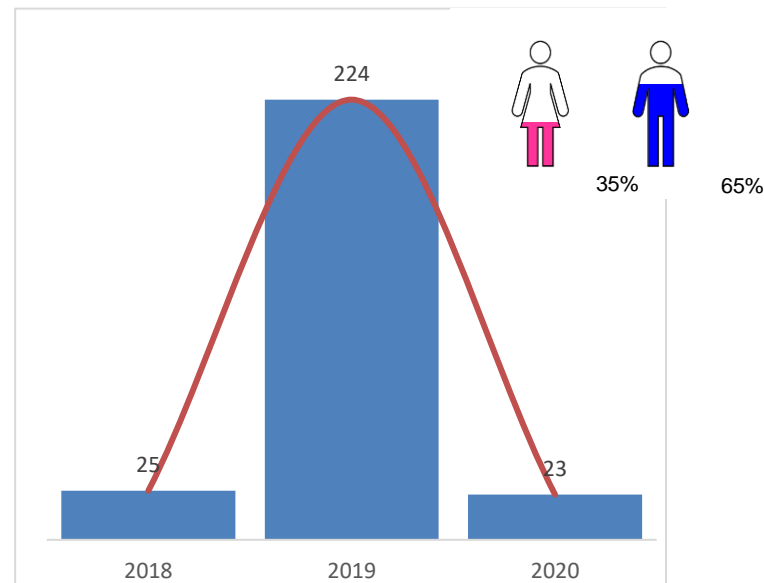
Programa Mipyme Proveedor del Estado

Análisis de la inclusión de empresas Por departamento



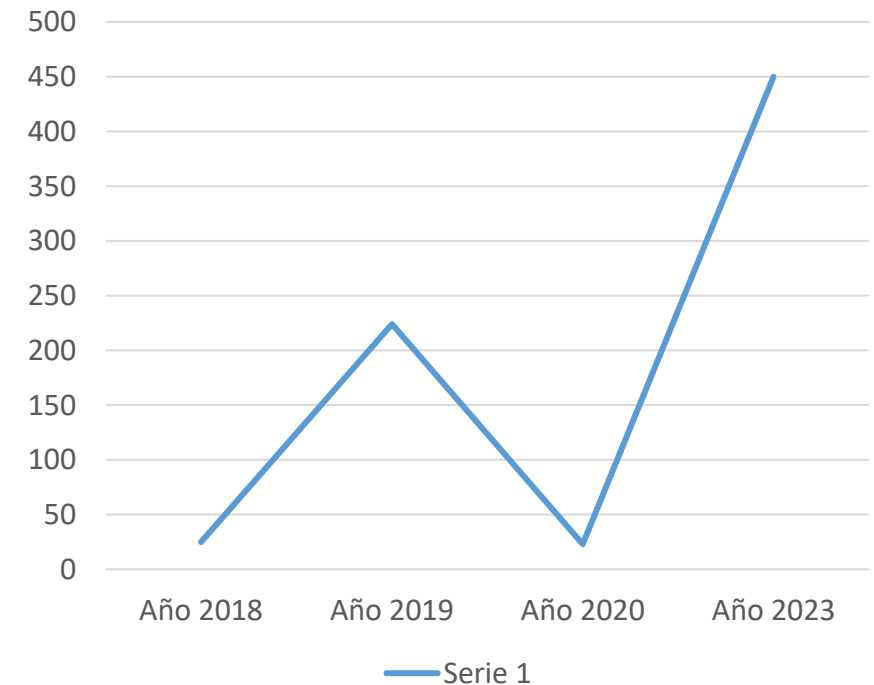
Fuente: Informe de Auditoría CASP

Análisis de la inclusión de MIPYMES por año



Fuente: Informe de Auditoría CASP

Tendencia después de la auditoría CASP



Lo que encontramos y acciones de los sujetos de auditoría en seguimiento de las recomendaciones CASP

Modulo de Información Estadística MIPYME



GUATECOMPRAS.gt
Sistema de Información de Contrataciones y Adquisiciones del Estado

Guatemala, 13 de noviembre de 2024 - 6:57:26 PM

Inicio > Búsqueda Avanzada de MIPYME

Modulo de Información Estadística MIPYME

Presenta una clasificación de los proveedores adjudicados históricamente en el Sistema Guatecompras de conformidad con el Acuerdo Gubernativo Número 211-2015 (Micro, Pequeñas y Medianas), permitiendo entre otros, la generación de reportes estadísticos a través de los cuales es posible visualizar la participación de las empresas MIPYME en los procesos de adquisición pública y su ubicación geográfica (departamento y municipio).

Beneficios:

- Existencia de una clasificación MIPYME de proveedores adjudicados en los procesos de adquisición pública.
- Proveer información de libre acceso con la cual podrás conocer la participación de las MIPYME en los procesos de adquisición pública según el ejercicio fiscal de tu interés.
- Brindar una herramienta con información estadística que permita a las entidades rectoras, la toma de decisiones para incentivar y aumentar la participación de la MIPYME en los procesos de adquisición pública.

Opciones de Consulta:

* Por favor, utilice una de las siguientes opciones de consulta:

- ☐ Opción 1: Información estadística de MIPYME
- ☐ Opción 2: Detalle de Clasificación de Proveedores por Circunscripción Departamental
- ☐ Opción 3: Proveedores por clasificación MIPYME
- ☐ Opción 4: Listado de Proveedores Adjudicados por Año

Módulo de Información Estadística MIPYME
Te enseñamos a utilizar el módulo paso a paso.
Información Importante

Tablero de Información Estadística

Adjudicaciones del año: 2023

Resumen:
Monto Anual Adjudicado (2023): Q. 44,022,628,326.36
Fuente de información: Ministerio de Economía (MINECO)

La clasificación MIPYME se realizó con base al Acuerdo Gubernativo Número 211-2015, considerando las ventas anuales reportadas a la SAT del año consultado.

Generar Reporte

Aclaración: La clasificación MIPYME para las empresas está conformada por los tipos Micro, Pequeña y Mediana, por lo que, la clasificación **Grande** que se incluye en las diferentes pantallas es con fines estadísticos.

Información de Adjudicaciones por Clasificación MIPYME:

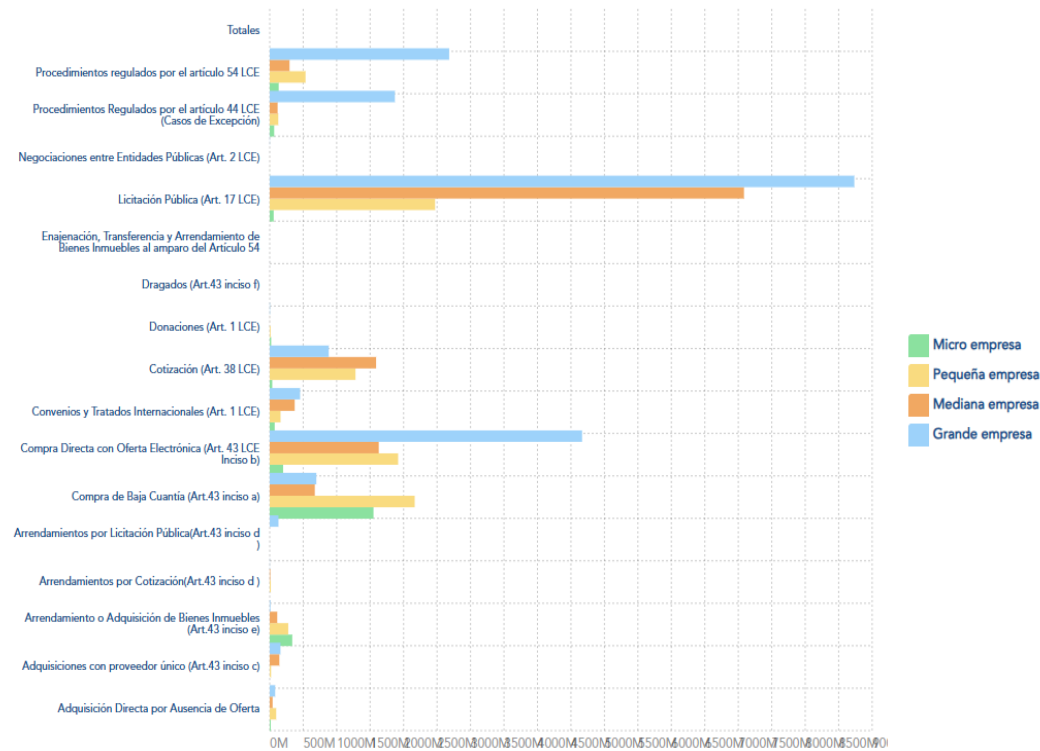
Clasificación	Cantidad de Empresas	Monto por NOG	Monto por NPG	Monto Total
Micro	56,714	610,834,223.41	1,883,517,970.81	2,494,352,194.22
Pequeña	15,482	6,653,407,280.08	2,427,401,065.91	9,080,808,345.99
Mediana	2,794	11,232,431,660.87	839,578,781.93	12,072,010,442.80
Grande	1,231	17,606,108,020.01	2,769,349,323.34	20,375,457,343.35
Totales	76,221	36,102,781,184.37	7,919,847,141.99	44,022,628,326.36

Información del año 2023
www.guatecompras.gt

Datos actualizados el: 13.noviembre.2024 12:47:50 a.m.

Lo que encontramos y acciones de los sujetos de auditoría en seguimiento de las recomendaciones CASP

Gráfica Empresas:



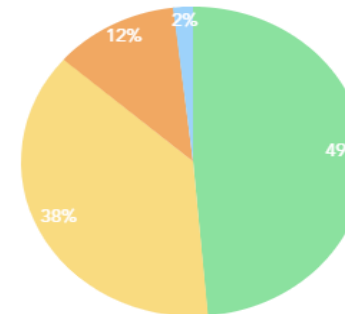
Gráfica de Montos de adjudicaciones (NOG)

COBAN, ALTA VERAPAZ:

Clasificación	Proveedores por clasificación	Porcentaje
Micro	54	49%
Pequeña	42	38%
Mediana	13	12%
Grande	2	2%
Totales	111	100%

Clasificación	Monto adjudicado	Porcentaje
Micro	6,040,842.58	5%
Pequeña	47,753,410.59	37%
Mediana	43,592,263.65	34%
Grande	31,364,533.90	24%
Totales	128,751,050.72	100%

Proveedores por Clasificación



Monto adjudicado por Clasificación

